

Anleitung zur Demontage von wiederverwendbaren Holzhaspeln

Bild 1:




Bild 1 zeigt eine Übersicht der Einzelteile der neuen Sperrholzhaspel mit Pappkern. Sie besteht zum einen aus zwei Sperrholzflanschen, die auf der Außenseite mit Logo gekennzeichnet sind. Die Flanschinnenseite (ohne Logo) ist lackiert, damit sich keine Späne lösen können. Zum anderen haben wir den einteiligen Pappkern, sowie die Befestigungsrohre mit den zugehörigen Kunststoffzapfen.

Bild 2




Bild 2 zeigt Ihnen, wie die Haspel auf eine von uns entwickelte Demontagescheibe aufgelegt wird. Wichtig ist, dass die Kunststoffzapfen in die entsprechenden Aussparungen der Demontagescheibe eingelegt werden.

Zur Demontage ohne Demontagescheibe, die Haspel so auf einer Arbeitsfläche auflegen, dass derjenige Kunststoffzapfen, der entfernt werden soll, nach unten frei liegt.

Bild 3:




Bild 3 zeigt die auf der Demontagevorrichtung liegende Haspel. Nun kann zum Lösen der Kunststoffzapfen das zugehörige Durchschlageisen in das Metallrohr gesteckt werden.

Zur Demontage ohne Demontagevorrichtung, kann ein beliebiger stabiler Stab entsprechender Länge anstelle des Durchschlageisens verwendet werden.

Qualitätsmanagement

PAPUREX W. Büchner GmbH

Klein-Breitenbach 4a, D 69509 Mörlenbach



Bild 4:




Bild 4 zeigt, wie mit einem leichten Hammerschlag auf das Durchschlageisen der Kunststoffzapfen aus dem Metallrohr gelöst wird.

Nach dem Lösen der drei Kunststoffzapfen können die Metallrohre aus den Sperrholzscheiben gezogen werden. Nun kann die Haspel zerlegt und in Einzelteilen gelagert werden.

5. Wir bitten Sie, die Metallrohre sowie die Kunststoffzapfen in einem geeigneten Behälter (Karton oder Beutel) zu sammeln und der Haspelrücksendung beizufügen.

6. Flansche und Kerne können lose im Karton an uns retourniert werden.

7. Lagerung:

Bitte lagern Sie Kerne und Flansche trocken, da die Pappkerne bei Nässe quellen.

Für Rückfragen stehen wir gerne zur Verfügung.

PAPUREX W. Büchner GmbH

Klein-Breitenbach 4a

69509 Mörlenbach

Tel. 06209/ 279

Fax 06209/ 4627

E-Mail: info@papurex.de